



Våtromssystem

For alle typer våtrom



NYHETER!

En matt nyhet, som holder vann!

Nyhet



Matt finish, maksimal beskyttelse

LADY Aqua Matt og Jotun Slett Vegg for Våtrom er en uslåelig kombinasjon for våte soner. Den gir den populære matte finishen og slette vegger. LADY Aqua Matt kan brukes på både vegger og tak, og er ekstremt slitesterk og flekkavvisende.

- Matte våtromsvegger
- Inngår i Jotuns godkjente våtromssystem
- Ekstremt vaskbar og flekkavvisende



Nyhet

Ny slett veggstrie til våtrom

LADY Aqua Matt kombineres med den nye nye Jotun Slett Vegg for Våtrom. Da får du den populære matte finishen og slette vegger.

VÅTROMSSYSTEMET

Systemet som garantert holder vann



JOTUN Sparkel Våtrom

0,4 L 3 L 10 L

Lett håndsparkelmasse. Kan sparkles ut i tykkelse 0-4 mm uten sprekke dannelse. Minimal krymping. Inngår i Jotuns godkjente våtromssystem.

Godkjent for våtrom

- Allround sparkel til våtrom
- Inneholder midler mot overflatesopp og mugg
- Inngår i Jotuns godkjente våtromssystem

Bruksområder:

Gipsplater og puss/betong i våtrom.



JOTUN Grunning/Lim for våtrom

3 L 10 L

En vanntynnet grunning/lim for sugende underlag i våtrom. Inngår som et spesialprodukt i våtroms-serien som er godkjent av den norske byggebransjens våtromsnorm.

Godkjent for våtrom

- Grunning og lim i ett
- Limer og hindrer vanninntrening
- Inngår i Jotuns godkjente våtromssystem

Bruksområder:

Primer/lim og grunning i våtrom.



JOTUN Slett vegg for våtrom

15,5 M

JOTUN Slett Vegg Våtrom er en glassfiberstie som inngår i Jotuns nye våtromssystem, med LADY Aqua. Produktet gir en vakker slett overflate.

Slette våtromsvegger

- Inngår i Jotuns godkjente våtromssystem
- Enkelt å montere
- Gode armerende egenskaper
- Gir en slitesterk overflate

Bruksområder:

Slette vegger og tak i våtrom.

LADY Aqua

0,68 L 2,7 L 9 L

LADY Aqua, fuktbestandig maling til bad og våtrom, gir flott matt utseende. Inngår i Jotuns godkjente våtromssystem.

Ekstremt slitesterk og silkematt våtromsmaling

- Matte våtromsvegger
- Inngår i Jotuns godkjente våtromssystem
- Ekstremt vaskbar og flekkavvisende

Bruksområder:

Betong, puss/mur og bygningsplater i våtrom.

Jotun Våtromssystem er godkjent av flere forsknings- og utprøvningsinstitutter.

Våtrom krever malings-systemer med helt spesielle egenskaper. LADY Aqua inngår i Jotuns godkjente våtromssystem og oppfyller de strengeste kravene for vanntette malings-systemer.

Systemet er testet og sertifisert i henhold til de ekstreme krav som stilles til et våtrom. JOTUN Våtromssystem er godkjent i alle soner på badet ditt, inkludert dusjonen.





Slik monterer du våtromssystemet



1. FORARBEID

- Rengjør underlaget grundig. Sørg for at det er fast og tørt.
- Sparkle eventuelle ujevnheter, skruehull og hjørner med JOTUN Sparkel Våtrom.

På gipsplater:

- Forsterk utgående hjørner med hjørnebeslag.
- Utfør skjøtsparkling med papirremse.



2. OVERGANG MELLOM VEGG OG GULV

Ved vinylbelegg på gulv:

- Sparkle ut overgangen mellom gulvbelegg og vegg med JOTUN Sparkel Våtrom.
- Trekk glassfiberveven minst 25 mm over gulvbeleggets sokkel.
- Påfør JOTUN Grunning og lim for våtrom og LADY Aqua Matt slik at det går minst 3 mm nedenfor veven for å forsegle denne.

Ved gulvbelegg av PVC med PUR-overflate:

- Slip overflaten godt.
- Sørg for støv- og fettfri overflate for best vedheft i overlappen mellom gulvbelegg og malt våtromssystem.

Ved bruk av sokkelflis:

- Fullfør maling av veggen med hele malingsystemet før montering av sokkelflisene.
- Overlapp gulvmembranen med minst 25 mm malingsystem.
- Lim opp sokkelflisene og legg Bostik H760 i overgangen mot malingsystemet.



3. RØRGJENNOMFØRINGER

- Skjær en V-fuge rundt gjennomføringene.
- Grunn med JOTUN Grunning og lim for våtrom tynnet med vann i forholdet 2:1.
- La tørke i minst 30 minutter .
- Fyll fugen med Bostik H760.
- Godkjent rørmansjett benyttes, som limes til underlaget med Bostik H760.
- Sparkle ut høydeforskjell mellom mansjett og gipsplate med JOTUN Sparkel Våtrom.
- Se Jotuns hjemmeside for mer detaljert leggeanvisning med godkjent rørmansjett.
- Sparkling av rørgjennomføringer kan med fordel gjøres med annet sparkelarbeid.




4. GRUNNING

- Grunn alle underlag med JOTUN Grunning og lim for våtrom, tynnet med vann i forholdet 2:1.
- Beregn forbruk på ca. 15 m²/liter.
- La tørke i minst 4 timer.




5. VEGGBEKLEDNING

- Påfør uforynnet JOTUN Grunning og lim for våtrom med langhåret malerrull.
- Beregn forbruk på 4–5 m²/liter.
- Monter JOTUN Glassfiberstri for Våtrom (J100V) eller JOTUN Slett vegg for våtrom (J960V).
- Monter maks 2 lengder av gangen.
- Sørg for at grunning og lim ikke blir overflatetørr før montering av veggbekledningen.
- Monter kant i kant på flatene og med 1 cm overlapp i inngående hjørner.
- Slett ut eventuelle blærer med en stiv plastsparkel-spade med avrundede kanter.
- Trykk veggbekledningen godt inn mot limet.
- Hvis veggbekledningen løftes fra underlaget må det etterslettes på nytt for å unngå bom og blærer.
- La tørke i 12 timer.
- Påfør deretter et nytt strøk JOTUN Grunning og lim for våtrom (forbruk 4–5 m²/liter), og la tørke i 12 timer. Etterrull med rull for slette underlag for ett penere og jevnere sluttresultat.



6. KUTTING OG REPARASJON

- Ved kutting i veggbekledningen, bruk tapetkniv med nye, tynne blader.
- Reparér kuttskader eller riss med et ekstra strøk uforynnet JOTUN Grunning og lim for våtrom. Vær forsiktig med skader forårsaket av tapetkniv, sparkel-spade e.l. på mansjett.



7. TOPPSTRØK

- Påfør to strøk LADY Aqua Matt.
- Malingen må tørke minst 4 timer mellom hvert strøk.
- Unngå å vaske eller utsette nymalte flater for vannbelastning de første 10 dagene.

JOTUNS VÅTROMSSYSTEM

- 13 mm gipsplate
- Papirstrimmel i skjøt
- JOTUN Sparkel for våtrom
- JOTUN Grunning/Lim blandet i vann i forholdet 2:1
- JOTUN Grunning/Lim
- JOTUN Våtromsstrie J100V eller J960V*
- Jotun Grunning/Lim
- 2 strøk LADY Aqua Matt
- Gulvbelegg/-fliser**

Les mer om våtromssystemet, og se steg for steg video her



Slik monterer du strien:



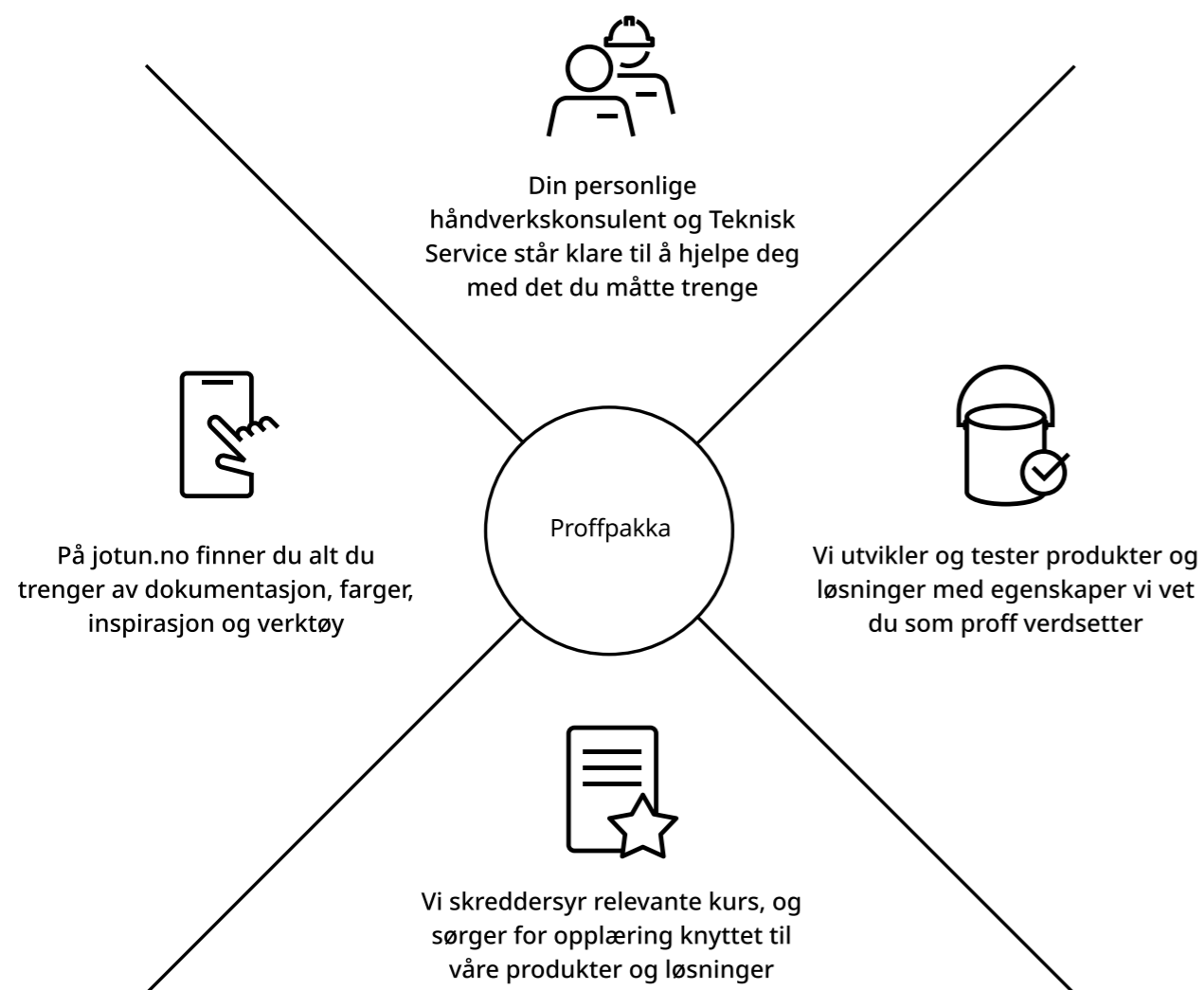
Systemet beskytter konstruksjonen mot fukt. Jotuns våtromssystem er testet og godkjent av flere forsknings- og utprøvningsinstitutter.

* Sørg for 100 % sletting og trykk på duken med sletteverktøy ved montering

** I godkjenningsdokumentene fra SINTEF Byggforsk og FFV er det også beskrevet løsninger for overgang mellom malt vegg og gulvbelegg, se jotun.no

Dette får du som Jotun-proff

Vår jobb er å gjøre deg god i din jobb! Som Jotun-proff kan du regne med at vi er med deg hele veien fra planlegging til overlevering. Målet er å gjøre din hverdag som maler enklere og mer effektiv, slik at du kan fokusere på å gjennomføre prosjekter med høy kvalitet og lønnsomhet.



Ring oss



Jotun A/S
Hystadvn. 167, Postboks 2021, 3209 Sandefjord
jotun.no



TERJE RINGDAL
Markedsjef Håndverk og
Industri
Mobil: +47 905 87 372
terje.ringdal@jotun.no



THOMAS IVERSEN
Sales Manager -
Specifications & Projects
Mobil: +47 468 41 694
thomas.iversen@jotun.no



TORE WILBERG
Salgskonsulent Håndverk
Buskerud
Mobil: +47 911 31 261
tore.wilberg@jotun.no



ERIK LINKER
Salgskonsulent Håndverk
Oslo og Akershus
Mobil: +47 936 07 094
erik.linker@jotun.no



VIDAR LANGELAND
Salgskonsulent Håndverk
Agder
Mobil: +47 916 99 239
vidar.langeland@jotun.no



MORTEN RAMM
Salgskonsulent Håndverk
Rogaland og Hordaland
Mobil: +47 400 11 211
morten.ramm@jotun.no



TOM ARNE HEYERDAHL
Salgskonsulent Håndverk
Telemark og Vestfold
Mobil: +47 479 18 881
tom.arne.heyerdahl@jotun.no



MARIUS RØNNING
Salgskonsulent Håndverk
Trøndelag
Mobil: +47 977 23 041
marius.ronning@jotun.no



ODDBJØRN HAGEN
Salgskonsulent Håndverk
Oslo og Akershus
Mobil: +47 901 42 881
oddbjorn.hagen@jotun.no



MORTEN SÆTHER
Salgskonsulent Håndverk
Oslo og Akershus
Mobil: +47 905 36 768
morten.saether@jotun.no



TERJE T HANSEN
Salgskonsulent Håndverk
Hordaland og Sogn og Fjordane
Mobil: +47 976 84 545
terje.t.hansen@jotun.no



TOR JEVNE
Salgskonsulent Håndverk
Østfold
Mobil: +47 950 52 311
tor.jevne@jotun.no



KENT ARVE MONSVOLL
Salgskonsulent Håndverk
Nordland
Mobil: +47 948 65 104
kent.arve.monsvold@jotun.no



THOMAS BRAATEN
Salgskonsulent Håndverk
Hedmark og Oppland
Mobil: +47 991 28 080
thomas.braaten@jotun.no