



# Våtromssystem

For alle typer våtrom



NYHETER!

# En matt nyhet, som holder vann!

Nyhet



## Matt finish, maksimal beskyttelse

LADY Aqua Matt og Jotun Slett Vegg for Våtrom er en uslåelig kombinasjon for våte soner. Den gir den populære matte finishen og slette vegger. LADY Aqua Matt kan brukes på både vegger og tak, og er ekstremt slitesterk og flekkavvisende.

- Matte våtromsvegger
- Inngår i Jotuns godkjente våtromssystem
- Ekstremt vaskbar og flekkavvisende



Nyhet

## Ny slettevegg til våtrom

LADY Aqua Matt kombineres med den nye nye Jotun Slett Vegg for Våtrom. Da får du den populære matte finishen og slette vegger.

VÅTROMSSYSTEMET

# Systemet som garantert holder vann



JOTUN Sparkel Våtrom

0,4 L 3 L 10 L

Lett håndsparkelmasse. Kan sparkles ut i tykkelse 0-4 mm uten sprekke dannelse. Minimal krymping. Inngår i Jotuns godkjente våtromssystem.

### Godkjent for våtrom

- Allround sparkel til våtrom
- Inneholder midler mot overflatesopp og mugg
- Inngår i Jotuns godkjente våtromssystem

### Bruksområder:

Gipsplater og puss/betong i våtrom.



JOTUN Grunning/Lim for våtrom

3 L 10 L

En vanntynnet grunning/lim for sugende underlag i våtrom. Inngår som et spesialprodukt i våtroms-serien som er godkjent av den norske byggebransjens våtromsnorm.

### Godkjent for våtrom

- Grunning og lim i ett
- Limer og hindrer vanninntrening
- Inngår i Jotuns godkjente våtromssystem

### Bruksområder:

Primer/lim og grunning i våtrom.



JOTUN Slett vegg for våtrom

15,5 M

JOTUN Slett Vegg Våtrom inngår i Jotuns nye våtromssystem, med LADY Aqua. Produktet gir en vakker slett overflate.

### Slette våtromsvegger

- Inngår i Jotuns godkjente våtromssystem
- Enkelt å montere
- Gode armerende egenskaper
- Gir en slitesterk overflate

### Bruksområder:

Slette vegger og tak i våtrom.

LADY Aqua

0,68 L 2,7 L 9 L

LADY Aqua, fuktbestandig maling til bad og våtrom, gir flott matt utseende. Inngår i Jotuns godkjente våtromssystem.

### Ekstremt slitesterk og silkematt våtromsmaling

- Matte våtromsvegger
- Inngår i Jotuns godkjente våtromssystem
- Ekstremt vaskbar og flekkavvisende

### Bruksområder:

Betong, puss/mur og gipsplater i våtrom.

## Jotun Våtromssystem er godkjent av flere forsknings- og utprøvningsinstitutter.

Våtrom krever malings-systemer med helt spesielle egenskaper. LADY Aqua inngår i Jotuns godkjente våtromssystem og oppfyller de strengeste kravene for vanntette malingsystemer.

Systemet er testet og sertifisert i henhold til de ekstreme krav som stilles til et våtrom. JOTUN Våtromssystem er godkjent i alle soner på badet ditt, inkludert dusjsonen.





# Slik monterer du våtromssystemet




## 1. FORARBEID

- Rengjør underlaget grundig. Sørg for at det er fast og tørt.
- Sparkle eventuelle ujevnheter, skruehull og hjørner med JOTUN Sparkel Våtrom.

### På gipsplater:

- Forsterk utgående hjørner med hjørnebeslag.
- Utfør skjøtsparkling med papirremse.



## 2. OVERGANG MELLOM VEGG OG GULV

### Ved vinylbelegg på gulv:

- Sparkle ut overgangen mellom gulvbelegg og vegg med JOTUNS Sparkel Våtrom.
- Trekk glassfiberveven minst 25 mm over gulvbeleggets sokkel.
- Påfør JOTUN Grunning og lim for våtrom og LADY Aqua Matt slik at det går minst 3 mm nedenfor veven for å forsegle denne.

### Ved gulvbelegg av PVC med PUR-overflate:

- Slip overflaten godt.
- Sørg for støv- og fettfri overflate for best vedheft i overlappen mellom gulvbelegg og malt våtromssystem.


### Ved bruk av sokkelflis:

- Fullfør maling av veggen med hele malingsystemet før montering av sokkelflisene.
- Overlapp gulvmembranen med minst 25 mm malingsystem.
- Lim opp sokkelflisene og legg Bostik H760 i overgangen mot malingsystemet.




## 3. RØRGJENNOMFØRINGER

- Skjær en V-fuge rundt gjennomføringene.
- Grunn med JOTUN Grunning og lim for våtrom tynnet med vann i forholdet 2:1.
- La tørke i minst 30 minutter .
- Fyll fugen med Bostik H760.
- Ardex SRM rørmansjett eller Aquapro rørmansjett limes til underlaget med Bostik H760.
- Sparkle ut høydeforskjell mellom mansjett og gipsplate med JOTUN Sparkel Våtrom.
- Se Jotuns hjemmeside for mer detaljert leggeanvisning med godkjent rørmansjett.
- Sparkling av rørgjennomføringer kan med fordel gjøres med annet sparkelarbeid.




## 4. GRUNNING

- Grunn alle underlag med JOTUN Grunning og lim for våtrom, tynnet med vann i forholdet 2:1.
- Beregn forbruk på ca. 15 m<sup>2</sup>/liter.
- La tørke i minst 4 timer.




## 5. VEGGBEKLEDNING

- Påfør uforynnet JOTUN Grunning og lim for våtrom med langhåret malerrull.
- Beregn forbruk på 4-5 m<sup>2</sup>/liter.
- Monter JOTUN Glassfiberstrie for Våtrom (J100V) eller JOTUN Slett vegg for våtrom (J960V).
- Monter maks 2 lengder av gangen.
- Sørg for at grunning og lim ikke blir overflatetørr før montering av veggbekledningen.
- Monter kant i kant på flatene og med 1 cm overlapp i inngående hjørner.
- Slett ut eventuelle blærer med en stiv plastsparkel-spade med avrundede kanter.
- Trykk veggbekledningen godt inn mot limet.
- Hvis veggbekledningen løftes fra underlaget må det etterslettes på nytt for å unngå bom og blærer.
- La tørke i 12 timer.
- Påfør deretter et nytt strøk JOTUN Grunning og lim for våtrom (forbruk 4-5 m<sup>2</sup>/liter), og la tørke i 12 timer. Etterrull med rull for slette underlag for ett penere og jevnere sluttresultat.



## 6. KUTTING OG REPARASJON

- Ved kutting i veggbekledningen, bruk tapetkniv med nye, tynne blader.
- Reparer kuttskader eller riss med et ekstra strøk uforynnet JOTUN Grunning og lim for våtrom. Vær forsiktig med skader forårsaket av tapetkniv, sparkel-spade e.l. på mansjett.



## 7. TOPPSTRØK

- Påfør to strøk LADY Aqua Matt.
- Malingen må tørke minst 4 timer mellom hvert strøk.
- Unngå å vaske eller utsette nymalte flater for vannbelastning de første 10 dagene.


## JOTUNS VÅTROMSSYSTEM

- 13 mm gipsplate
- Papirstrimmel i skjøt
- JOTUN Sparkel for våtrom
- JOTUN Grunning/Lim blandet i vann i forholdet 2:1
- JOTUN Grunning/Lim
- JOTUN Våtromsstrie
- Jotun Grunning/Lim
- 2 strøk LADY Aqua Matt
- Gulvbelegg/-fliser\*\*

Les mer om våtromssystemet, og se steg for steg video her



Slik monterer du strien:



Systemet beskytter konstruksjonen mot fukt.

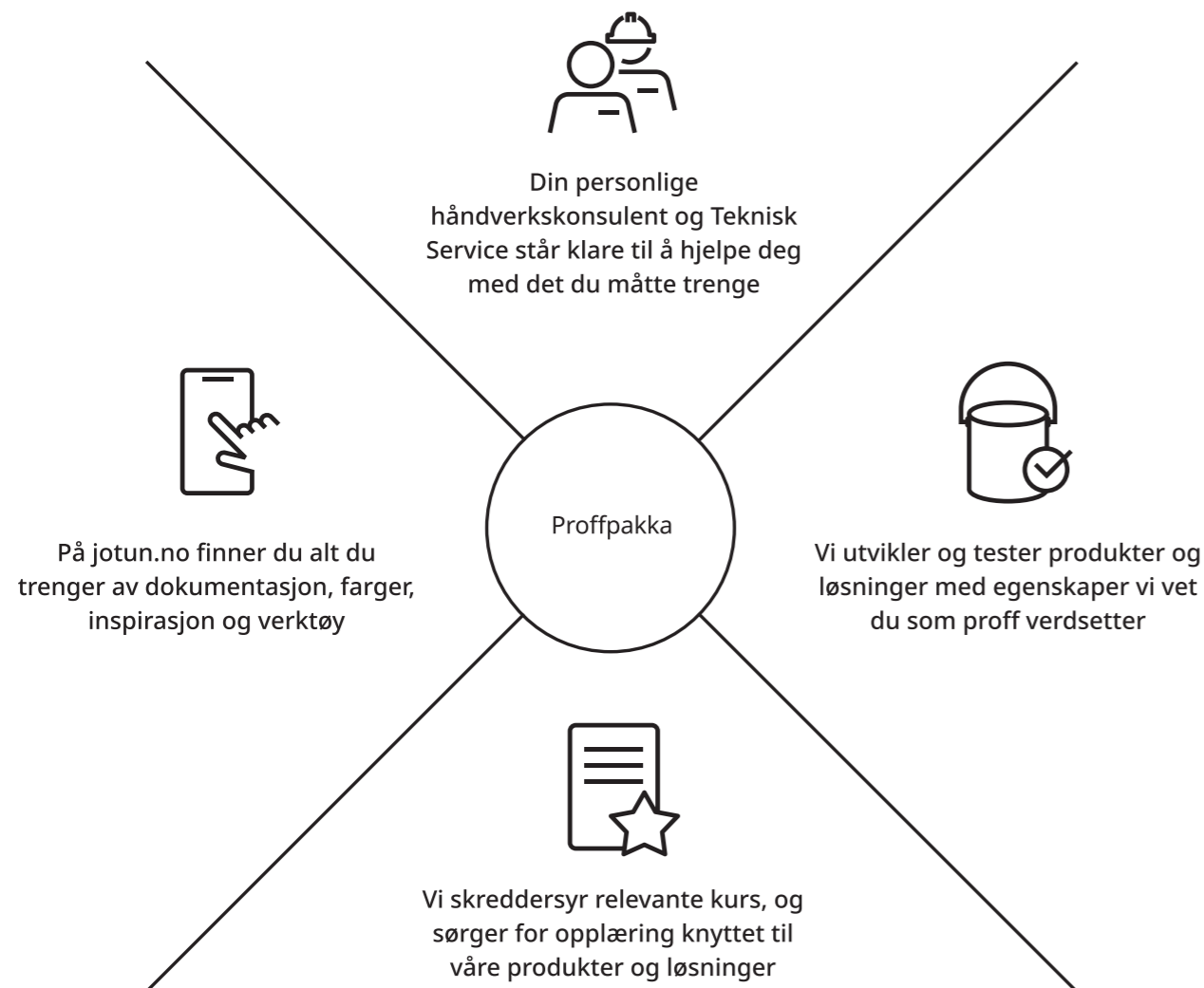
Jotuns våtromssystem er testet og godkjent av flere forsknings- og utprøvningsinstitutter.

\* Sørg for 100 % sletting og trykk på duken med sletteverktøy ved montering

\*\* I godkjenningsdokumentene fra SINTEF Byggforsk og FFV er det også beskrevet løsninger for overgang mellom malt vegg og gulvbelegg, se jotun.no

# Dette får du som Jotun-proff

Vår jobb er å gjøre deg god i din jobb! Som Jotun-proff kan du regne med at vi er med deg hele veien fra planlegging til overlevering. Målet er å gjøre din hverdag som maler enklere og mer effektiv, slik at du kan fokusere på å gjennomføre prosjekter med høy kvalitet og lønnsomhet.



# Ring oss



Jotun A/S  
Hystadvn. 167, Postboks 2021, 3209 Sandefjord  
jotun.no



**TERJE RINGDAL**  
*Markedssjef Håndverk og Industri*  
Mobil: +47 905 87 372  
terje.ringdal@jotun.no



**PÅL ANGELL-HANSEN**  
*Regional Salgssjef*  
Mobil: +47 414 49 359  
pal.angell-hansen@jotun.no



**THOMAS IVERSEN**  
*Sales Manager - Specifications & Projects*  
Mobil: +47 468 41 694  
thomas.iversen@jotun.no



**TORE WILBERG**  
*Salgskonsulent Håndverk Buskerud*  
Mobil: +47 911 31 261  
tore.wilberg@jotun.no



**ERIK LINKER**  
*Salgskonsulent Håndverk Oslo og Akershus*  
Mobil: +47 936 07 094  
erik.linker@jotun.no



**VIDAR LANGELAND**  
*Salgskonsulent Håndverk Agder*  
Mobil: +47 916 99 239  
vidar.langeland@jotun.no



**MORTEN RAMM**  
*Salgskonsulent Håndverk Rogaland og Hordaland*  
Mobil: +47 400 11 211  
morten.ramm@jotun.no



**TOM ARNE HEYERDAHL**  
*Salgskonsulent Håndverk Telemark og Vestfold*  
Mobil: +47 479 18 881  
tom.arne.heyerdahl@jotun.no



**MARIUS RØNNING**  
*Salgskonsulent Håndverk Trøndelag*  
Mobil: +47 977 23 041  
marius.ronning@jotun.no



**ODDBJØRN HAGEN**  
*Salgskonsulent Håndverk Oslo og Akershus*  
Mobil: +47 901 42 881  
oddbjorn.hagen@jotun.no



**TERJE T HANSEN**  
*Salgskonsulent Håndverk Hordaland og Sogn og Fjordane*  
Mobil: +47 976 84 545  
terje.t.hansen@jotun.no



**TOR JEVNE**  
*Salgskonsulent Håndverk Østfold*  
Mobil: +47 950 52 311  
tor.jevne@jotun.no



**KENT ARVE MONSVOLL**  
*Salgskonsulent Håndverk Nordland*  
Mobil: +47 948 65 104  
kent.arve.monsvoll@jotun.no



**THOMAS BRAATEN**  
*Salgskonsulent Håndverk Hedmark og Oppland*  
Mobil: +47 991 28 080  
thomas.braaten@jotun.no